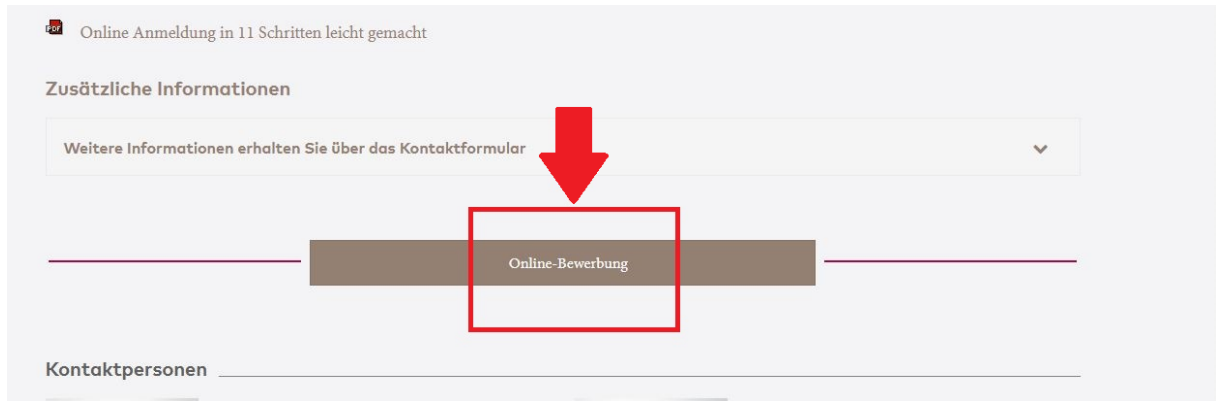



Lehrgang Krisenintervention Online Anmeldung:

1. Steigen Sie auf unsere Homepage unter dem Lehrgang ein:
<https://www.schlosshofen.at/bildung/soziales/krisenintervention/>
2. Weiter unten in der Mitte finden Sie den Button: Online-Bewerbung, den Sie anklicken:

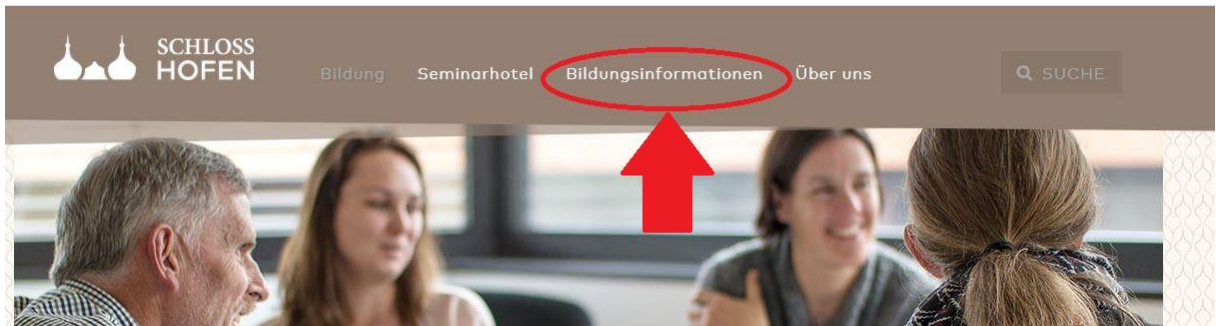


3. Dort gelangen Sie zu unserem Anmeldeportal, wo Sie zunächst einen Benutzernamen (email Adresse) und auch ein Passwort für sich anlegen, sich also registrieren (beides unbedingt notieren!!!):

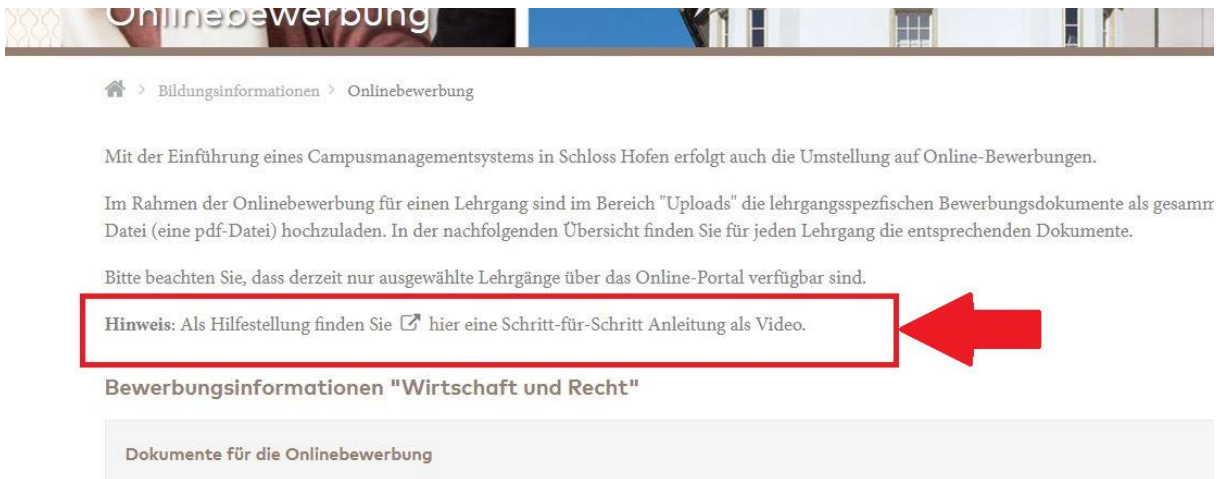
Vorname *	<input type="text"/>
Nachname *	<input type="text"/>
Geschlecht	Bitte wählen <input type="text"/>
Wohnsitz *	Österreich <input type="text"/>
E-Mail-Adresse / Benutzername *	<input type="text"/>
E-Mail-Adresse bestätigen *	<input type="text"/>
Passwort *	<input type="password"/>
Passwort bestätigen *	<input type="password"/>
Sicherheit	<input type="text"/>
<input type="checkbox"/> Ich stimme der Nutzung meiner Daten zu. *	
<small>Felder, die mit einem (*) gekennzeichnet sind, sind Pflichtfelder.</small>	
<input type="button" value="Registrieren"/>	



HINWEIS: DAZU GIBT ES EIN ERKLÄRVIDEO über 4 Minuten unter dem Reiter Bildungsinformation –



und dann unter dem Punkt Onlinebewerbung:



4. Nachdem ihr Passwort bestätigt wurde, können Sie sich mit Ihrem Benutzernamen und ihrem Passwort in unser Portal einloggen:



5. Dann wählen Sie bitte ganz unten den folgenden Button „Bitte wählen“:

**Schloss Hofen -
Wissenschaft &
Weiterbildung**
Hofer Straße 26
6911 Lochau

T +43 5574 4930
info@schlosshofen.at

Liebe Bewerberin, lieber Bewerber,

wir freuen uns über Ihr Interesse an unseren Programmen.

Hilfreiche Informationen zu Ihrer Bewerbung:

- Sie können die Online-Bewerbung in mehreren Schritten ausfüllen und sich mehrfach einloggen. Ihre Daten werden zwischengespeichert und erst wenn Sie es entscheiden, final abgesendet.
- Pflichtfelder sind fett und mit (*) markiert. Erst wenn alle Pflichtfelder ausgefüllt sind, erscheint im finalen Reiter der Button "Absenden".
- Erlaubte Formate für Dokumenten-Uploads sind pdf, jpg, jpeg, png, tif-Dateien. Sie können pro Upload eine Datei hochladen. Bitte führen Sie gegebenenfalls mehrere Seiten zu einer Datei zusammen.
- Sie haben Ihre Bewerbung erfolgreich abgeschickt, sofern Sie eine Bestätigungsmeldung im Browser und zusätzlich per E-Mail erhalten haben.
- Solange Sie Ihre Bewerbung noch nicht abgesendet haben, können Sie diese jederzeit selbstständig löschen.

Sie haben noch Fragen zu den Zulassungsvoraussetzungen des Programms oder möchten persönlichen Kontakt aufnehmen?

Unser Team steht Ihnen gerne zur Verfügung. Alle Kontaktdaten finden Sie [hier](#).

Sie haben technische Fragen zur Online-Bewerbung?

Dann senden Sie eine E-Mail an login@schlosshofen.at oder wenden Sie sich direkt an das Team des Programms.

Hinweis zum Loginnamen:

Bitte beachten Sie die Groß- und Kleinschreibung beim Loginname.

Wichtig: Bitte speichern Sie Ihre Login-Daten!

Bitte wählen



6. Dort bitte „Lehrgänge“ auswählen:

Hinweis zum Loginnamen:

Bitte beachten Sie die Groß- und Kleinschreibung beim Loginname.

Wichtig: Bitte speichern Sie Ihre Login-Daten!

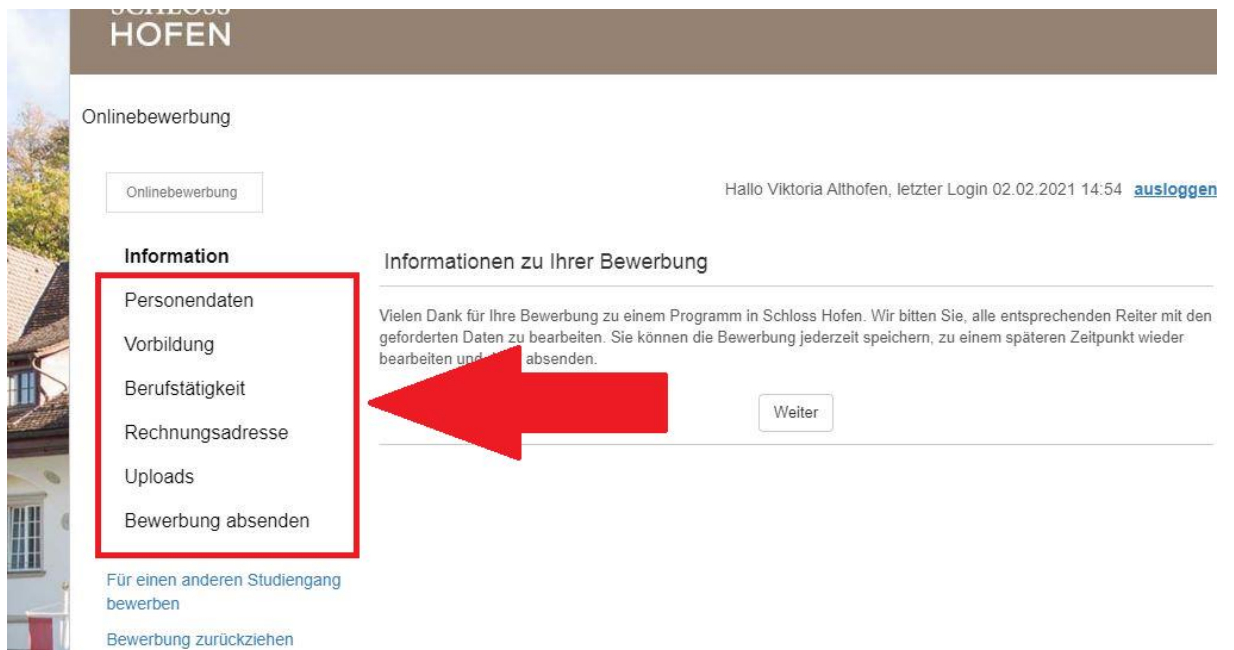
Lehrgang



7. **UNBEDINGT AUF DEN LEHRGANG „Krisenintervention“ HINUNTERSCROLLEN:**
- siehe Screenshot und bei diesem Doppelklicken



8. Dann bitte auf die Felder links (Personendaten, Vorbildung, Rechnungsadresse, Uploads) gehen, und jeweils ausfüllen und uploaden:



9. Beim Upload zunächst

- 1) links uploads auswählen, dann
- 2) auf die Mitte Datei auswählen – dann wird von Ihrem Computer der Dateiname ausgewählt und
- 3) auf „UPLOAD ganz links gehen und doppelklicken

Information Uploads

Personendaten

Vorbildung

Berufstätigkeit

Rechnungsadresse

Uploads

Bewerbung absenden

Für einen anderen Studiengang bewerben

Bewerbung zurückziehen

Schloss Hofen -
Wissenschaft &
Weiterbildung
Hofer Straße 26
69111 Lochau
Tel: +43 5574 1000

Die spezifischen Dokumente für den Upload des konkreten Lehrgangs finden Sie unter folgender Adresse:
www.schlosshofen.at

Lehgangsspezifischer Upload ✓ Keine ausgewählt

Bachelor- / Master- / Diplomprüfungszeugnis (Zeugnis der Abschlussprüfung) Keine ausgewählt

Diplomurkunde / (Verleihungs-)Bescheid Keine ausgewählt

Transcript of Records / Abschrift der Studiendaten Keine ausgewählt

Dokumentation der Berufserfahrung * Keine ausgewählt

Motivationsschreiben * Keine ausgewählt

Reisepass * Keine ausgewählt

Tabellarischer Lebenslauf * Keine ausgewählt

Curriculum für Interessenten_O...

bei „Lehgangsspezifischem Upload“ bitte eine Kopie der höchsten abgeschlossenen Ausbildung als pdf hochladen:

Lehgangsspezifischer Upload ✓ Keine ausgewählt

Bachelor- / Master- / Diplomprüfungszeugnis (Zeugnis der Abschlussprüfung) Keine ausgewählt

Curriculum für Interessenten_O...

10. Nach dem Uploaden des Fotos unten in der Mitte auf „Datei speichern“:

Zu groß / Too big

Zu klein / Too small

Nicht zentriert / Not centered

11. Zum Schluss noch ganz links auf Bewerbung absenden – und schon gelangt sie zu uns!

Wir freuen uns auf Ihre Bewerbung!